



klasă RC 3
odporności na włamanie

wzmocnienie w listwie dolnej

wzmocniona konstrukcja prowadnic

mechanizm zapadkowy w dolnej części rolety

mocna konstrukcja kurtyny rolety zapobiegająca uszkodzeniom

SK / SKE / SKP / SKO / SKO-P / SP / SP-E SYSTEMY ROLET ANTYWŁAMANIOWYCH

■ Firma Aluprof jako pierwszy polski systemodawca zaprojektowała innowacyjny system rolet antywłamaniowych, który w wyniku specjalistycznych badań wykonanych w akredytowanym laboratorium badawczym zgodnie z normą PN-EN 1627:2011 otrzymał III klasę odporności na włamanie.

■ Skuteczne zabezpieczenie gwarantują m.in. wzmocniona konstrukcja prowadnic, która nie pozwala na odgięcie oraz wyciągnięcie profili roletowych oraz specjalne wzmocnienie w listwie dolnej, zapewniające dużą sztywność i stabilność pancierza. Dodatkowo odpowiednio mocna i wytrzymała konstrukcja kurtyny rolety zapobiega jej uszkodzeniu podczas uderzenia. Ponadto mechanizm zapadkowy zamontowany w dolnej części rolety zapobiega podniesieniu zamkniętej kurtyny, co znacznie utrudnia włamywaczowi wtargnięcie do wnętrza budynku.


■ Rolety antywłamaniowe są idealnym rozwiązaniem łączącym w sobie mocną, trwałą i zamkniętą osłonę z estetycznym wykonaniem. Konstrukcja antywłamaniowa może być stosowana zarówno w systemach adaptacyjnych, jak i podtynkowych.

■ Możliwość adaptacji systemu w istniejących jak i w nowo wznoszonych budynkach oraz wykorzystania istniejących elementów składowych będących już w sprzedaży.



 **ALUPROF**


www.rolety.aluprof.eu



SYSTEMY



NAPĘDY I AKCESORIA




DOSTĘPNE PROFILE

■ Profil ekstrudowany, typu:



PE 55 | wysokość profilu: 55 mm
grubość: 14 mm

KOLORYSTYKA PROFILI



Kolory nie odwzorowują wiernie kolorów rzeczywistych.

Dostępność kolorów zależy od typu profilu.

* Kolor specjalny – na zamówienie.

** Na specjalne zamówienie możliwość lakierowania profili ekstrudowanych na dowolny kolor z palety RAL.